

683 ärenden hanterade av studentkårerna och Studentombudet 2017/2018

8 PROCENT ökning från 2016/2017

114 PROCENT ökning från 2013/2014

Tillsammans har studentkårerna och Studentombudet hanterat **26** ärenden per **1000** studenter

Studentärenden 2017/2018 och över tid

552
AV
683

studentärenden
hanterades av
studentkårerna

131
AV
683

studentärenden
hanterades av
Studentombudet

32% examination
25% studiemiljö
22% administration & info

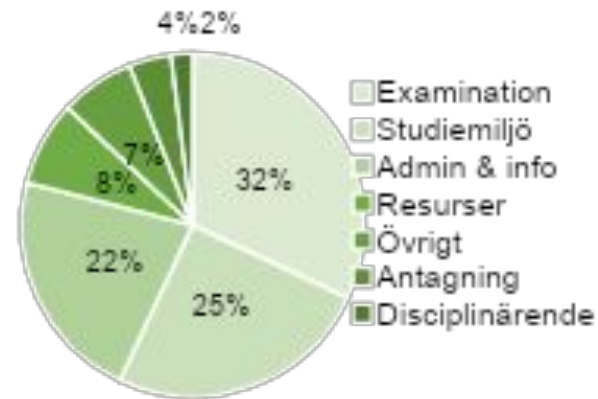
De största kategorierna 2017/2018

Dessa tre kategorier har varit störst sedan 2013

Studentärenden efter kategori

79% AV 683

ÄRENDEN RÖR
EXAMINATION,
STUDIEMILJÖ OCH
ADMINISTRATION & INFO




Ärenden som rör resurser och disciplinärenden hanteras i större utsträckning av Studentombudet än av studentkårerna

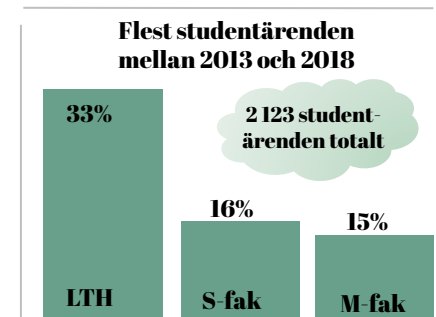
Studentärenden efter fakultet

Lunds tekniska högskola	38 %
Samhällsvetenskapliga fakulteten	17 %
Medicinska fakulteten	16 %
Juridiska fakulteten	12 %
Ekonomihögskolan vid Lunds universitet	8 %
Humanistiska och teologiska fakulteterna	4 %
Naturvetenskapliga fakulteten	2 %
Okänd	2 %
Konstnärliga fakulteten	1 %

- Lunds tekniska högskola hade 43 ärenden per 1000 studenter.
- Samhällsvetenskapliga fakulteten hade 19 ärenden per 1000 studenter
- Medicinska fakulteten hade 40 ärenden per 1000 studenter



övriga fakulteter hade mellan 6 och 18 ärenden per 1000 studenter



The background of the slide is a dark green surface with a marbled or mottled texture, featuring lighter green veins and patterns.

Studentärenden 2017/2018 och över tid

683 ärenden hanterades
av Student-ombudet och
studentkårerna 2017/2018

8 PROCENT
ökning från 2016/2017

114 PROCENT
ökning från 2013/2014

**Tillsammans har Studentombudet och
studentkårerna hanterat 26 ärenden
per 1000 studenter**

552

AV

683

**studentärenden
hanterades av
studentkårerna**

131

AV

683

**studentärenden
hanterades av
Studentombudet**

Studentärenden efter kategori

32% examination

25% studiemiljö

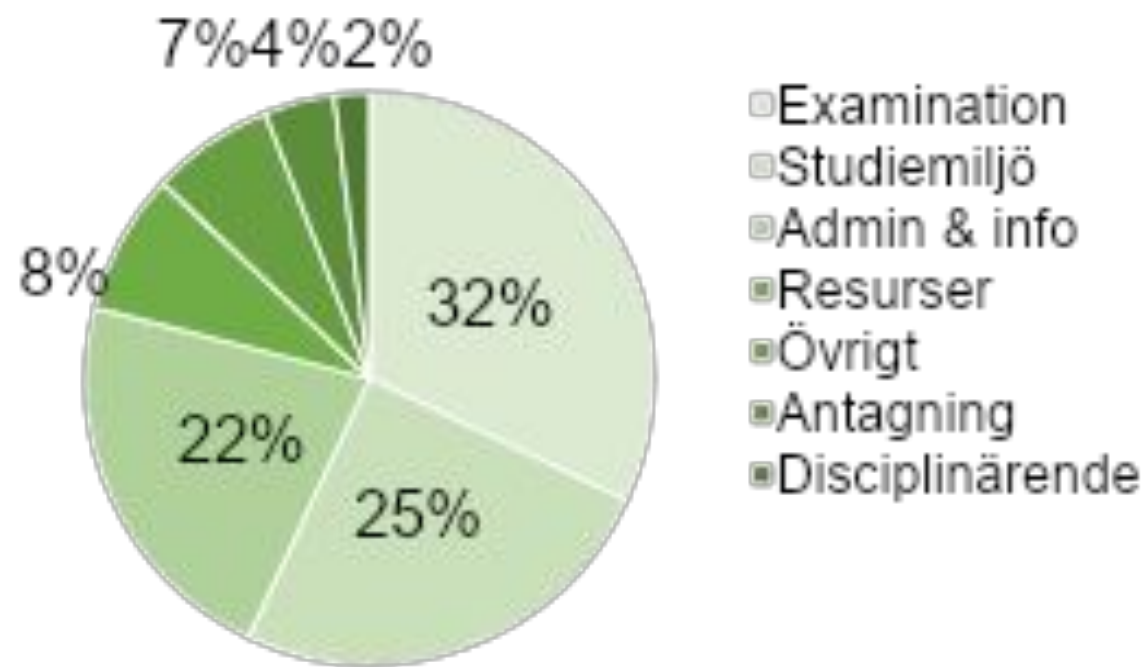
22% administration & info

**De största
kategorierna
2017/2018**

Dessa tre kategorier har varit störst sedan 2013

79% AV 683

**ÄRENDEN RÖR
EXAMINATION,
STUDIEMILJÖ OCH
ADMINISTRATION &
INFO**




Ärenden som rör resurser och disciplinärenden hanteras i större utsträckning av Studentombudet än av studentkårerna

Studentärenden efter fakultet

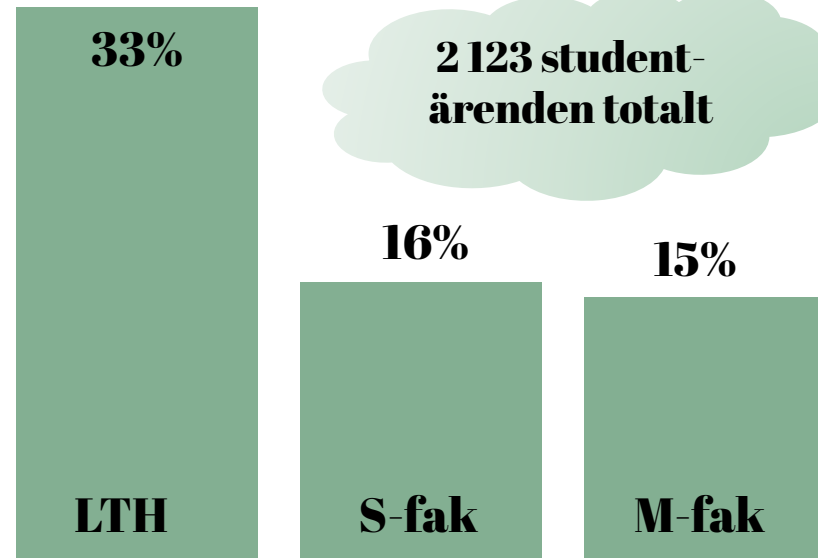
Lunds tekniska högskola	38%
Samhällsvetenskapliga fakulteten	17%
Medicinska fakulteten	16%
Juridiska fakulteten	12%
Ekonomihögskolan vid Lunds universitet	8%
Humanistiska och teologiska fakulteterna	4%
Naturvetenskapliga fakulteten	2%
Okänd	2%
Konstnärliga fakulteten	1%

- **Lunds tekniska högskola hade 43 ärenden per 1000 studenter**
- **Samhällsvetenskapliga fakulteten hade 19 ärenden per 1000 studenter**
- **Medicinska fakulteten hade 40 ärenden per 1000 studenter**



**övriga fakulteter hade
mellan 6 och 18 ärenden
per 1000 studenter**

Flest studentärenden mellan 2013 och 2018



683 ärenden hanterade av studentkårerna och Studentombudet 2017/2018

8 PROCENT ökning från 2016/2017

114 PROCENT ökning från 2013/2014

Tillsammans har studentkårerna och Studentombudet hanterat **26** ärenden per **1000** studenter

Studentärenden 2017/2018 och över tid

552
AV
683

studentärenden
hanterades av
studentkårerna

131
AV
683

studentärenden
hanterades av
Studentombudet

32% examination
25% studiemiljö
22% administration & info

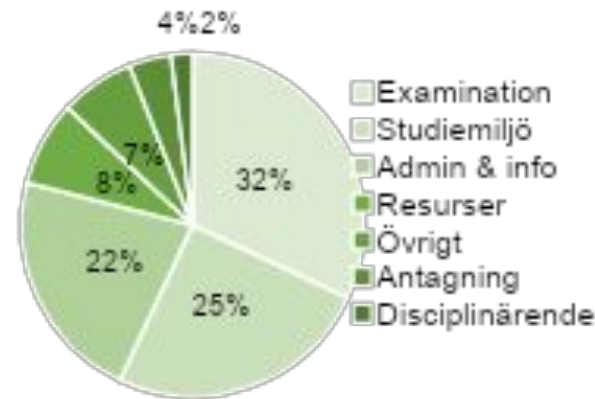
De största kategorierna 2017/2018

Dessa tre kategorier har varit störst sedan 2013

Studentärenden efter kategori

79% AV 683

ÄRENDEN RÖR
EXAMINATION,
STUDIEMILJÖ OCH
ADMINISTRATION & INFO




Ärenden som rör resurser och disciplinärenden hanteras i större utsträckning av Studentombudet än av studentkårerna

Studentärenden efter fakultet

Lunds tekniska högskola	38 %
Samhällsvetenskapliga fakulteten	17 %
Medicinska fakulteten	16 %
Juridiska fakulteten	12 %
Ekonomihögskolan vid Lunds universitet	8 %
Humanistiska och teologiska fakulteterna	4 %
Naturvetenskapliga fakulteten	2 %
Okänd	2 %
Konstnärliga fakulteten	1 %

- Lunds tekniska högskola hade 43 ärenden per 1000 studenter.
- Samhällsvetenskapliga fakulteten hade 19 ärenden per 1000 studenter
- Medicinska fakulteten hade 40 ärenden per 1000 studenter



övriga fakulteter hade mellan 6 och 18 ärenden per 1000 studenter

